



○○○

□□□

ผลการดำเนินงาน ประจำปีงบประมาณ พ.ศ. 2568 ของ กลุ่มพัฒนาระบบบริหาร



ภารกิจที่สำคัญของกลุ่มพัฒนาระบบบริหาร



1. การดำเนินการยกระดับการอำนวยความสะดวกในการให้บริการของกรมปศุสัตว์
2. การดำเนินโครงการรางวัลคุณภาพกรมปศุสัตว์ (DLD Quality Awards)
3. การส่งเสริมพัฒนาคุณภาพการให้บริการ
4. การสร้างภาพลักษณ์ให้แก่กรมปศุสัตว์
5. การประเมินส่วนราชการตามมาตรการปรับปรุงประสิทธิภาพในการปฏิบัติราชการ
6. การบริหารงบประมาณของหน่วยงาน

การดำเนินการยกระดับการอำนวยความสะดวกในการให้บริการ ของกรมปศุสัตว์



การพัฒนางานบริการเป็นระบบอิเล็กทรอนิกส์ (e-Service) และเชื่อมโยงงานบริการกับแพลตฟอร์มดิจิทัลกลาง

1. งานบริการที่พัฒนาเป็นระบบอิเล็กทรอนิกส์ (e-Service) และเชื่อมโยงงานบริการกับแพลตฟอร์มดิจิทัลกลาง ปีงบประมาณ พ.ศ. 2568

| รายชื่องานบริการ | แพลตฟอร์มดิจิทัลกลาง |
|--------------------------------------------------------------------|------------------------------------------------------|
| 1. งานบริการการรับรองการปฏิบัติทางการเกษตรที่ดี (GAP) ด้านปศุสัตว์ | ระบบศูนย์กลางบริการภาครัฐเพื่อภาคธุรกิจ (Biz Portal) |
| 2. งานบริการขึ้นทะเบียนฟาร์มเครื่องถ่ายสัตว์พันธุ์ดี | แอปพลิเคชัน “ทางรัฐ” |
| 3. งานบริการด้านสถานพยาบาลสัตว์ | ระบบศูนย์กลางบริการภาครัฐเพื่อภาคธุรกิจ (Biz Portal) |

2. งานบริการที่มีแผนจะเชื่อมโยงงานบริการกับแพลตฟอร์มดิจิทัลกลางในปีงบประมาณ พ.ศ. 2569

| ระบบการให้บริการ | รูปแบบการพัฒนา |
|-----------------------------------------------------------------------------------------------|-----------------------|
| 1. ระบบการเคลื่อนย้ายสัตว์และซากสัตว์ผ่านระบบอิเล็กทรอนิกส์ (e-Movement) จำนวน 8 กระบวนการงาน | ปรับปรุงและเชื่อมโยง |
| 2. ระบบบริการอิเล็กทรอนิกส์ด้านอาหารสัตว์และวัตถุดิบด้านปศุสัตว์ จำนวน 7 กระบวนการงาน | ปรับปรุงและเชื่อมโยง |
| 3. ระบบการออกหนังสือรับรองสินค้าปศุสัตว์เพื่อการส่งออก (DLD e-Certify) จำนวน 2 กระบวนการงาน | เฉพาะเชื่อมโยง |
| 4. ระบบการให้บริการอนุญาตและกำกับดูแลการประกอบกิจการฆ่าสัตว์ จำนวน 4 กระบวนการงาน | พัฒนาระบบและเชื่อมโยง |

การชำระค่าธรรมเนียมการต่ออายุใบอนุญาตแทนการยื่นคำขอต่ออายุใบอนุญาต

ปีงบประมาณ พ.ศ. 2568 กรมปศุสัตว์ขยายผลใบอนุญาตที่สามารถดำเนินการชำระค่าธรรมเนียมการต่ออายุใบอนุญาตแทนการยื่นคำขอต่ออายุใบอนุญาต เพิ่มเติมอีก 1 ใบอนุญาต ได้แก่ ใบอนุญาตขายอาหารสัตว์ควบคุมเฉพาะ และอยู่ระหว่างสำนักงาน ก.พ.ร. เสนอร่างพระราชกฤษฎีกากำหนดให้ผู้รับใบอนุญาตชำระค่าธรรมเนียมการต่ออายุใบอนุญาตแทนการยื่นคำขอต่ออายุใบอนุญาต (ฉบับที่ ...) พ.ศ.... ต่อคณะรัฐมนตรี



การดำเนินโครงการรางวัลคุณภาพกรมปศุสัตว์ (DLD Quality Awards)

รางวัลคุณภาพกรมปศุสัตว์ (DLD Quality Awards)



เป็นรางวัลอันทรงเกียรติที่กรมปศุสัตว์มอบให้แก่หน่วยงานในสังกัดที่มีการพัฒนาปรับปรุงกระบวนการทำงานและการให้บริการแก่ผู้รับบริการและผู้มีส่วนได้ส่วนเสีย ได้อย่างมีประสิทธิภาพและเกิดความคุ้มค่า สมควรเป็นแบบอย่างที่ดีให้แก่หน่วยงานอื่น และเป็นการยกระดับคุณภาพการให้บริการไปสู่มาตรฐานสากล

ในปี พ.ศ. 2566 คณะกรรมการประเมินผลงานรางวัลคุณภาพกรมปศุสัตว์ ได้มีมติเห็นชอบให้เพิ่ม “รางวัลคุณภาพกรมปศุสัตว์ยอดเยี่ยม” ซึ่งเป็นรางวัลสูงสุดที่มอบให้หน่วยงาน และต่อมาในปี พ.ศ. 2567 คณะกรรมการฯ มีมติให้ปรับปรุงเงื่อนไข โดยมอบรางวัลให้กับหน่วยงานที่ได้รับรางวัลระดับดีเด่นมากกว่าหรือเท่ากับ 3 ประเภท ระยะเวลาติดต่อกัน 3 ปี (ผลงานเริ่มตั้งแต่ปี 2566 เป็นต้นไป)

ปฏิทินการประเมินรางวัลคุณภาพกรมปศุสัตว์ ประจำปี พ.ศ. 2568 (DLD Quality Awards 2025)



พ.ย. 67

จัดทำร่างหลักเกณฑ์รางวัล
เสนอคณะกรรมการฯ
เพื่อพิจารณา



พ.ย. 67

ประชุมชี้แจงแนวทางการ
สมัครและหลักเกณฑ์การ
ประเมินรางวัลฯ



20 พ.ย. 67 – 20 ม.ค. 68

ประกาศรับสมัครและ
หน่วยงานยื่นใบสมัคร
ขอรับรางวัลฯ



ธ.ค. 67

จัดคลินิกให้คำปรึกษา
การเขียนรายงานผล
การดำเนินงาน



ม.ค. – ก.พ. 68

ตรวจสอบเอกสารรายงานผล
การดำเนินงานเบื้องต้น



ก.พ. – เม.ย. 68
ยืนยันผลการพิจารณา
ตรวจประเมิน (Site Visit)



เม.ย. 68
พิจารณาผลการตัดสิน
และประกาศรายชื่อผลงาน
ที่ได้รับรางวัลฯ



พ.ค. 68
มอบรางวัลคุณภาพกรมปศุสัตว์
ประจำปี พ.ศ. 2568



หมายเหตุ : ปฏิทินอาจมีการเปลี่ยนแปลงตามความเหมาะสม

ผลงานที่ได้รับรางวัลคุณภาพกรมปศุสัตว์ ประจำปี พ.ศ. 2568 (DLD Quality Awards 2025)

| ลำดับที่ | หน่วยงาน | ผลงาน |
|----------------------------------|------------------------|-------------------------------------------------------------------------------------------------------------------------------|
| ระดับดีมาก จำนวน 6 รางวัล | | |
| 1 | ศพส.เชียงใหม่ (ภพส.) | การยกระดับคุณค่าและนำเสนอเรื่องราวเกี่ยวกับแหล่งกำเนิดด้วย Northern Honey Flavor Wheel |
| 2 | สนง.ปศข. 5 | Lactovista "ระบบวิเคราะห์น้ำนมอัจฉริยะเพื่อยกระดับโคนมภาคเหนือตอนบน" |
| 3 | ภพส. | "การพัฒนาสินค้าปศุสัตว์ชุมชน เพื่อเพิ่มศักยภาพเศรษฐกิจท้องถิ่นไทย" |
| 4 | สนง.ปศจ.สุรินทร์ | ยกระดับโคขุนหนองสนิก เกรดพรีเมียม สู่อุตสาหกรรมที่ยั่งยืน |
| 5 | สอส. | โครงการช่วยเหลือเกษตรกรโคนมเร่งด่วน จากวิกฤตปัญหาอาหารสัตว์ราคาแพง (นาวิงโมเดล) |
| 6 | สนง.ปศจ.ยะลา | สานพลังยะลาพัฒนาการเลี้ยงโคเนื้อบ้านนิบงเพื่อเพิ่มมูลค่า |
| ระดับดี จำนวน 11 รางวัล | | |
| 1 | สทช. | การประยุกต์วิธีการ ตรวจสอบปริมาณไวรัสด้วยวิธี digital Polymerase Chain Reaction (dPCR) ในการผลิตวัคซีนล้มปี สกิน ชนิดเชื้อตาย |
| 2 | กสบ./สนง.ปศจ. ปทุมธานี | การสร้างระบบการขึ้นทะเบียนสุนัขและแมวในสถานพักพิงสัตว์ด้วยเทคโนโลยีปัญญาประดิษฐ์ (AI) |

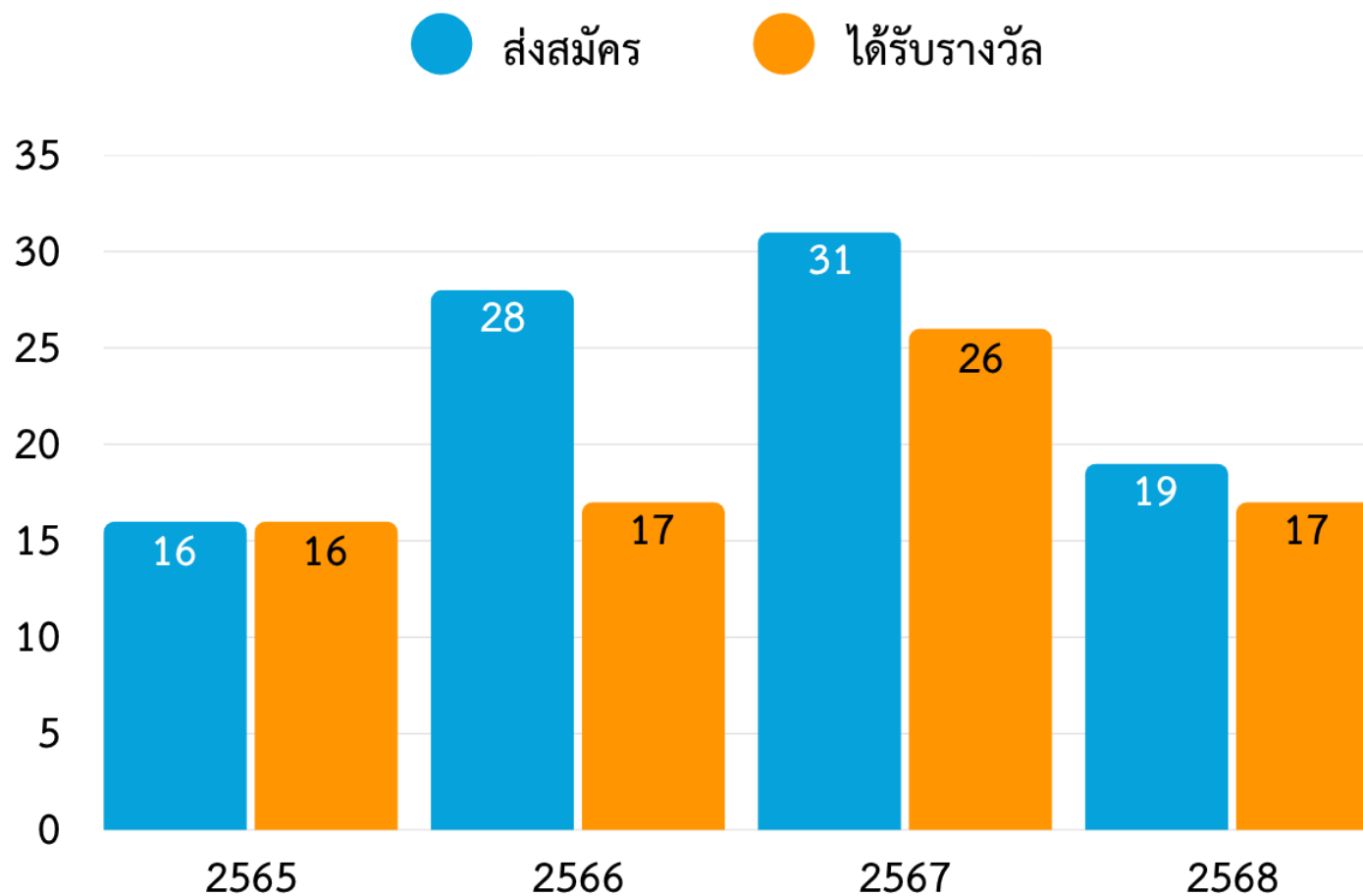
| ลำดับที่ | หน่วยงาน | ผลงาน |
|----------|-------------------|----------------------------------------------------------------------------------------|
| 3 | สนง.ปศจ.จันทบุรี | โครงการนมดี ศรีจันทบุรี |
| 4 | สสช. | ผู้จัดโปรแกรมการทดสอบความชำนาญ กระบวนการพัฒนาบริการด้านตรวจวินิจฉัยโรคสัตว์ |
| 5 | กกจ. | ปศุสัตว์องค์กรแห่งการเรียนรู้ก้าวทันการเปลี่ยนแปลง |
| 6 | สอส. | คลังเสบียงสัตว์ประจำตำบล |
| 7 | สนง.ปศจ.มหาสารคาม | การขับเคลื่อนรับรองพื้นที่ปลอดโรคพิษสุนัขบ้าตามแนวคิดสุขภาพหนึ่งเดียว One health |
| 8 | สนง.ปศจ.ตราด | สร้างพื้นที่ปลอดโรคพิษสุนัขบ้า จังหวัดตราด |
| 9 | สนง.ปศจ.สุรินทร์ | "ไทโคราช ตำบลหนองสนิก อำเภอจอมพระ จังหวัดสุรินทร์" การส่งเสริมปศุสัตว์เพื่อกิจการสังคม |
| 10 | สนง.ปศจ.สุรินทร์ | โครงการปศุสัตว์ร่วมใจ สัตว์ปลอดภัย คนปลอดพิษสุนัขบ้า ณ อบต.หนองอียอ |
| 11 | สนง.ปศจ.ชลบุรี | ต้นแบบระบบบำบัดของเสียในฟาร์มรูปแบบบ่อก๊าซชีวภาพ |

ส่งสมัครรางวัล 19 ผลงาน

ได้รับรางวัล 17 ผลงาน

รายงานผลการดำเนินโครงการรางวัลคุณภาพกรมปศุสัตว์ ประจำปีพ.ศ. 2568 (DLD Quality Awards 2025)

สถิติการสมัครและได้รับรางวัลคุณภาพกรมปศุสัตว์ ประจำปี 2565-2568



พิธีมอบรางวัลคุณภาพกรมปศุสัตว์ ประจำปี 2568 วันที่ 2 พฤษภาคม 2568



การสร้างภาพลักษณ์ให้แก่กรมปศุสัตว์



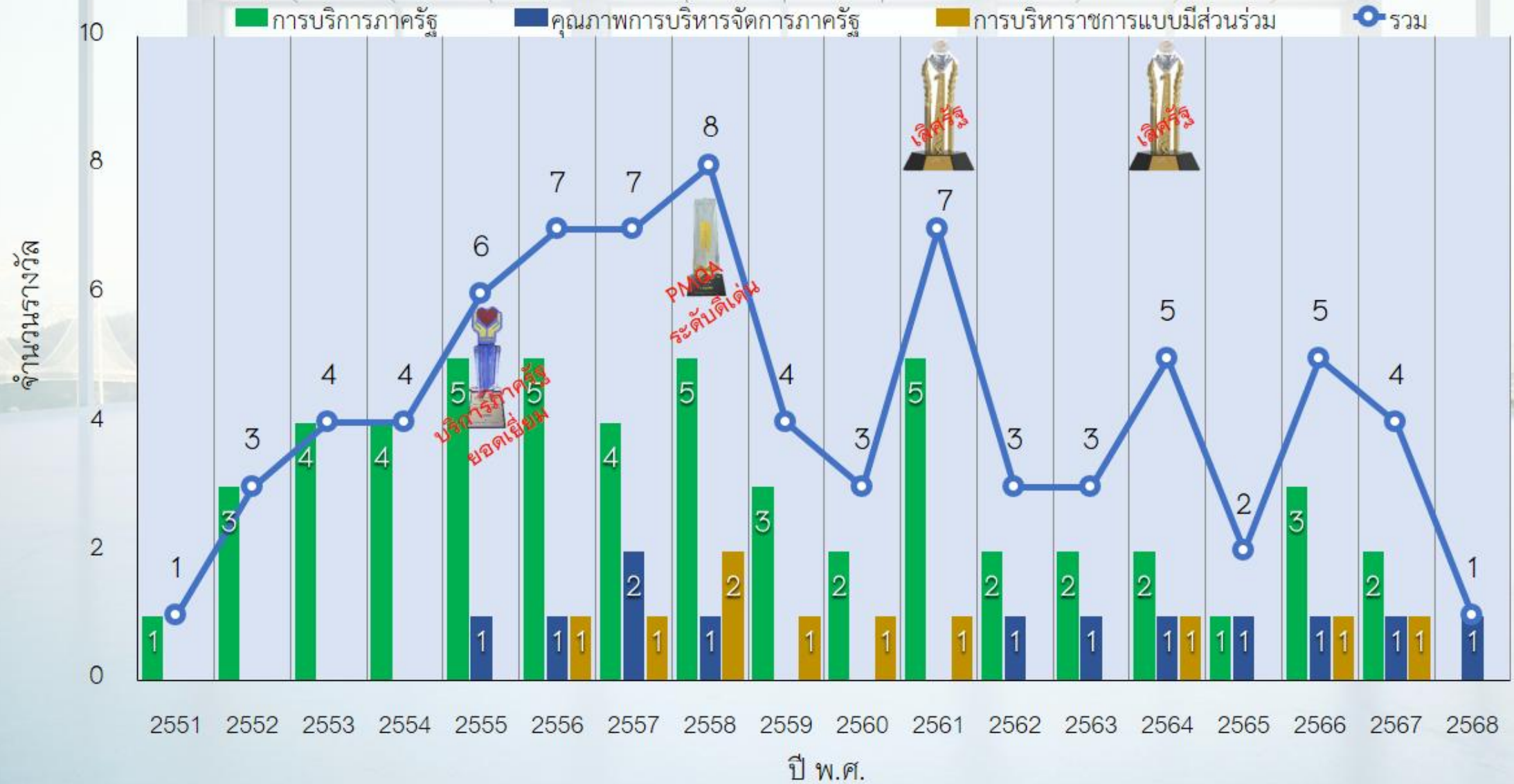
กรมปศุสัตว์ ได้รับ “รางวัลเลิศรัฐ” ประจำปี 2568 ซึ่งเป็นรางวัลแห่งเกียรติยศที่มอบให้หน่วยงานที่มีความมุ่งมั่นตั้งใจในการพัฒนาคุณภาพการบริหารจัดการขององค์กร เพื่อไปสู่การเป็นระบบราชการที่เปิดกว้างและเชื่อมโยงกัน จากสำนักงาน ก.พ.ร. จำนวน 1 รางวัล ได้แก่ **รางวัลคุณภาพการบริหารจัดการภาครัฐ 4.0 ระดับก้าวหน้า**



พิธีมอบรางวัลเลิศรัฐ ประจำปี 2568 วันที่ 12 กันยายน 2568



78 รางวัลแห่งความสำเร็จของการพัฒนาระบบราชการ









กรมปศุสัตว์ ได้รับ ประกาศเกียรติคุณ จากสำนักงาน ก.พ.ร. ซึ่งมอบให้กรมปศุสัตว์เนื่องจากมีผลงานที่ผ่านการพิจารณาตามเกณฑ์เบื้องต้นในการสมัครเข้ารับการพิจารณารางวัลเกียรติยศเลขาธิการ ประจำปี 2568




**การประชุมส่วนราชการตามมาตรการ
ปรับปรุงประสิทธิภาพในการปฏิบัติราชการ**



**ผลการประชุมส่วนราชการตามมาตรการปรับปรุง
ประสิทธิภาพในการปฏิบัติราชการ กรมปศุสัตว์
ประจำปีงบประมาณ พ.ศ. 2568**



| ประเด็นการประเมิน (ตัวชี้วัด) | น้ำหนัก (ร้อยละ) | ค่า เป้าหมาย | เป้าหมาย | | | ผลการดำเนินการ | คะแนนที่ได้ | คะแนนถ่วง น้ำหนัก |
|------------------------------------------------------------------------------------------------------------------------|---------------------|-------------------------|------------------------------------------------------------------------------------------------------------------------------------------------------------------------------------------------------------------------------------------------------------------------------------------------------------------------------|------------------------|-------------------------|-------------------------|-------------|----------------------|
| | | | ขั้นต้น (50) | ขั้นมาตรฐาน (75) | ขั้นสูง (100) | | | |
| การประเมินประสิทธิภาพการดำเนินงาน (Performance Base) น้ำหนัก ร้อยละ 70 | | | | | | | | |
| 1.1 Strategic KPIs | | | | | | | | |
| 1. อัตราการขยายตัวของมูลค่าของ สินค้าเกษตรวัตถุดิบเพิ่มขึ้น (เฉลี่ยร้อยละ) | 16 | ขยายตัว ร้อยละ 10.50 | ขยายตัว ร้อยละ 8.52 | ขยายตัว ร้อยละ 9.51 | ขยายตัว ร้อยละ 10.50 | ขยายตัว ร้อยละ 12.12 | 100 | 16 |
| | | | ผลคะแนนในภาพรวมของกระทรวงเกษตรและสหกรณ์ ซึ่งสินค้ามีอัตราการขยายตัวเพิ่มขึ้นร้อยละ 12.12 (ข้าว พืช ผักไหม ประมง ปศุสัตว์) โดยสินค้าที่กรมปศุสัตว์รับผิดชอบ มีอัตราการขยายตัวดังนี้ 1. โคขุนโพนยางคำ ขยายตัวลดลงร้อยละ 21.59 2. ไก่เบตง ขยายตัวเพิ่มขึ้นร้อยละ -17.32 3. ไข่เค็มไชยา ขยายตัวเพิ่มขึ้นร้อยละ 10.51 | | | | | |
| 2. อัตราการขยายตัวของมูลค่า สินค้าเกษตรที่ผ่านการตรวจ รับรองมาตรฐานการปฏิบัติทาง การเกษตรที่ดี (เฉลี่ยร้อยละ) | 16 | ขยายตัว ร้อยละ 5.11 | ขยายตัว ร้อยละ 4.89 | ขยายตัว ร้อยละ 5.00 | ขยายตัว ร้อยละ 5.11 | ขยายตัว ร้อยละ 6.18 | 100 | 16 |
| | | | ผลคะแนนในภาพรวมของกระทรวงเกษตรและสหกรณ์ สินค้าเกษตร GAP (ข้าว พืช ประมง ปศุสัตว์) มี อัตราการขยายตัวเพิ่มขึ้นร้อยละ 6.18 โดยสินค้าสินค้าปศุสัตว์ GAP ที่กรมปศุสัตว์รับผิดชอบ มีอัตราการขยายตัวเพิ่มขึ้นร้อยละ 5.23 | | | | | |
| 3. อัตราการขยายตัวของมูลค่า สินค้าเกษตรปลอดภัยที่เป็น สินค้าอินทรีย์ (เฉลี่ยร้อยละ) | 16 | ขยายตัว ร้อยละ 9.84 | ขยายตัว ร้อยละ 5.00 | ขยายตัว ร้อยละ 7.42 | ขยายตัว ร้อยละ 9.84 | ขยายตัว ร้อยละ 11.76 | 100 | 16 |
| | | | ผลคะแนนในภาพรวมของกระทรวงเกษตรและสหกรณ์ สินค้าเกษตรปลอดภัยที่เป็นสินค้าอินทรีย์ (ข้าว พืช ประมง ปศุสัตว์) มีอัตราการขยายตัวเพิ่มขึ้นร้อยละ 11.76 โดยสินค้าสินค้าปศุสัตว์อินทรีย์ที่กรมปศุสัตว์รับผิดชอบ มีอัตราการขยายตัวเพิ่มขึ้นร้อยละ -0.17 | | | | | |

| ประเด็นการประเมิน (ตัวชี้วัด) | น้ำหนัก (ร้อยละ) | ค่า เป้าหมาย | เป้าหมาย | | | ผลการดำเนินการ | คะแนนที่ได้ | คะแนนถ่วง น้ำหนัก |
|-----------------------------------------------------------------------------------------------------------------------------------------------------|---------------------|-------------------------------|-------------------------------|-------------------------------|-------------------------------|-------------------------------------------------------------------------------------------------------------------|-------------|----------------------|
| | | | ขั้นต้น (50) | ขั้นมาตรฐาน (75) | ขั้นสูง (100) | | | |
| การประเมินประสิทธิผลการดำเนินงาน (Performance Base) น้ำหนัก ร้อยละ: 70 | | | | | | | | |
| 1.1 Strategic KPIs | | | | | | | | |
| 4. รายได้เงินสดสุทธิทางการเกษตร ของเกษตรกรเฉลี่ยต่อครัวเรือน เพิ่มขึ้น (บาท/ครัวเรือน/ปี) | 10 | 83,649.00 บาท/ครัวเรือน/ปี | 80,069.67 บาท/ครัวเรือน/ปี | 82,987.00 บาท/ครัวเรือน/ปี | 83,649.00 บาท/ครัวเรือน/ปี | 83,130.00 บาท/ครัวเรือน/ปี  | 80.40 | 8.04 |
| 1.2 Joint KPIs | | | | | | | | |
| 5. จำนวนสถานประกอบการด้าน ปศุสัตว์ที่ได้รับการตรวจประเมิน ระบบบำบัดน้ำเสียเพื่อจัดทำ แผนการปรับปรุงระบบบำบัดน้ำ เสียให้มีประสิทธิภาพสูง | 4 | 12 แห่ง | 6 แห่ง | 9 แห่ง | 12 แห่ง | 12 แห่ง  | 100 | 4 |
| 6. ร้อยละของโรงงานผลิต ผลิตภัณฑ์ปศุสัตว์ที่ผ่านเกณฑ์ การลดก๊าซเรือนกระจก | 4 | 40 แห่ง | 30 แห่ง | 35 แห่ง | 40 แห่ง | 46 แห่ง  | 100 | 4 |
| 7. จำนวนผลิตภัณฑ์สินค้าชุมชน (OTOP) ได้รับการพัฒนาและ ยกระดับ | 54 | 9 ผลิตภัณฑ์ | 7 ผลิตภัณฑ์ | 8 ผลิตภัณฑ์ | 9 ผลิตภัณฑ์ | 9 ผลิตภัณฑ์  | 100 | 4 |

| ประเด็นการประเมิน (ตัวชี้วัด) | น้ำหนัก (ร้อยละ) | ค่า เป้าหมาย | เป้าหมาย | | | ผลการดำเนินการ | คะแนนที่ได้ | คะแนนถ่วง น้ำหนัก |
|------------------------------------------------------------------------------|---------------------|--------------------------------------------------------------------------------------------------|------------------------------------------------------------|---------------------------------------------------------|-------------------------------------------------------------------------------------------------|----------------------------------------------------------------------------------------------------------------------------------|-------------|----------------------|
| | | | ขั้นต้น (50) | ขั้นมาตรฐาน (75) | ขั้นสูง (100) | | | |
| การประเมินศักยภาพในการดำเนินงาน (Potential Base) น้ำหนัก ร้อยละ 30 | | | | | | | | |
| 8. คะแนนการประเมินสถานะของ หน่วยงานในการเป็นระบบ ราชการ 4.0 (PMQA 4.0) | 10 | 470 คะแนน | 300 คะแนน | 400 คะแนน | 470 คะแนน | 468 คะแนน  | 99.29 | 9.929 |
| 9. ระดับความพร้อมรัฐบาลดิจิทัล หน่วยงานภาครัฐของประเทศไทย | 5 | มีจำนวน Pillar ระดับ 4 ขึ้นไปอย่างน้อย 3 Pillars และ ไม่มี Pillar ที่ต่ำกว่า ระดับ 3 | มีจำนวน Pillar ระดับ 3 ขึ้นไป อย่างน้อย 6 Pillars | มีจำนวน Pillar ระดับ 3 ขึ้นไป อย่างน้อย 7 Pillars | มีจำนวน Pillar ระดับ 4 ขึ้นไปอย่างน้อย 3 Pillars และ ไม่มี Pillar ที่ต่ำกว่าระดับ 3 | จำนวน Pillar ระดับ 4 ขึ้นไป ทั้ง 7 Pillar  | 100 | 5 |
| 10. คะแนนความพร้อมรัฐบาล ดิจิทัลหน่วยงานภาครัฐของ ประเทศไทย | 5 | 78.33 คะแนน | 68.32 คะแนน | 78.32 คะแนน | 78.33 คะแนน | 86.31 คะแนน  | 100 | 5 |

| ประเด็นการประเมิน (ตัวชี้วัด) | น้ำหนัก (ร้อยละ) | ค่า เป้าหมาย | เป้าหมาย | | | ผลการดำเนินการ | คะแนนที่ได้ | คะแนนถ่วง น้ำหนัก |
|--------------------------------------------------------------------|---------------------|-----------------|----------------|------------------|----------------|----------------------------------------------------------------------------------------------------|-------------|----------------------|
| | | | ขั้นต้น (50) | ขั้นมาตรฐาน (75) | ขั้นสูง (100) | | | |
| การประเมินศักยภาพในการดำเนินงาน (Potential Base) น้ำหนัก ร้อยละ 30 | | | | | | | | |
| 11. คะแนน EIT Public | 5 | 87.55 คะแนน | 77.55 คะแนน | 82.55 คะแนน | 87.55 คะแนน | 90.22 คะแนน  | 100 | 5.00 |
| 12. คะแนน EIT Survey | 5 | 90.31 คะแนน | 80.31 คะแนน | 85.31 คะแนน | 90.31 คะแนน | 83.00 คะแนน  | 63.45 | 3.1725 |
| สรุปผลการประเมิน | | คะแนนรวม | 96.1415 คะแนน | | | ระดับดีมาก | | |

ปฏิทินการดำเนินการประเมินส่วนราชการตามมาตรการปรับปรุงประสิทธิภาพในการปฏิบัติราชการของกรมปศุสัตว์ ประจำปีงบประมาณ พ.ศ. 2568

4 พ.ย. 67
หน่วยงานจัดทำ
แผนปฏิบัติการ
(Action plan)

ภายในวันที่ 5 ของทุกเดือน
รายงานความก้าวหน้า
ตัวชี้วัดทางแบบฟอร์ม
Google Sheet

ภายในวันที่ 1 เม.ย. 68
รายงานผลการดำเนินการ
รอบ 6 เดือน ตามแบบฟอร์ม

ภายในวันที่ 26 ก.ย. 68
รายงานผลการดำเนินการ
รอบ 12 เดือน ตามแบบฟอร์ม
พร้อมหลักฐานประกอบ

การบริหารงบประมาณของหน่วยงาน



ผลการเบิกจ่ายงบประมาณประจำปี 2568

(วันที่ 1 ตุลาคม 2567 – 30 กันยายน 2568)

| เงินงบประมาณ ที่ได้รับการจัดสรร | | เบิกจ่ายสะสม (GFMIS) | | รายการส่งเบิกจ่าย (รอ ตัด GFMIS) | | รายการก่อหนี้ผูกพัน (GFMIS) | | รวมใช้จ่ายแล้ว | |
|------------------------------------|--------------|-------------------------|-----|-------------------------------------|---|--------------------------------|---|-----------------------|-----|
| ประเภทรายจ่าย | จำนวนเงิน | (1) | | (2) | | (3) | | (4) = (1) + (2) + (3) | |
| | | จำนวนเงิน | % | จำนวนเงิน | % | จำนวนเงิน | % | จำนวนเงิน | % |
| รวม | 1,754,919.46 | 1,754,919.46 | 100 | - | - | - | - | 1,754,919.46 | 100 |
| งบบุคลากร | 1,320,130.00 | 1,320,130.00 | 100 | - | - | - | - | 1,320,130.00 | 100 |
| งบดำเนินงาน | 374,013.46 | 374,013.46 | 100 | - | - | - | - | 374,013.46 | 100 |
| งบลงทุน | 60,776.00 | 60,776.00 | 100 | - | - | - | - | 60,776.00 | 100 |

สรุปผลการจัดสรรงบประมาณประจำปี 2568

(ตั้งแต่ 1 ต.ค. 67 - 30 ก.ย. 68) จำแนกตามประเภทรายจ่ายหลัก 3 ด้าน



1,754,919.46 บาท

ยอดรวมงบประมาณที่ได้รับการจัดสรรทั้งหมดในปีงบประมาณ 2568



อัตราการเบิกจ่ายสะสม 100%

รายการงบประมาณทุกหมวดมีการดำเนินการเบิกจ่าย และผูกพันงบประมาณครบตามจำนวน



งบบุคลากรคือค่าใช้จ่ายหลัก



100%
เบิกจ่าย

งบบุคลากร:

1,320,130.00 บาท



งบดำเนินงาน

374,013.46 บาท

งบดำเนินงานมีมูลค่า 374,013.46 บาท



100%
เบิกจ่าย



งบลงทุน

60,776.00 บาท

งบลงทุนมีมูลค่า 60,776.00 บาท



100%
เบิกจ่าย