



○○○

□□□

ผลการดำเนินงาน ประจำปีงบประมาณ พ.ศ. 2567 ของ กลุ่มพัฒนาระบบบริหาร



ภารกิจที่สำคัญของกลุ่มพัฒนาระบบบริหาร



1. การดำเนินการปรับปรุงโครงสร้างของกรมปศุสัตว์
2. การดำเนินโครงการรางวัลคุณภาพกรมปศุสัตว์ (DLD Quality Awards)
3. การส่งเสริมพัฒนาคุณภาพการให้บริการ
4. การสร้างภาพลักษณ์ให้แก่กรมปศุสัตว์
5. การประเมินส่วนราชการตามมาตรการปรับปรุงประสิทธิภาพในการปฏิบัติราชการ
6. การบริหารงบประมาณของหน่วยงาน

การดำเนินการปรับปรุงโครงสร้างของกรมปศุสัตว์



การดำเนินงานปรับปรุงโครงสร้างของส่วนราชการในสังกัดกระทรวงเกษตรและสหกรณ์ ปีงบประมาณ พ.ศ. 2567

ส่วนราชการ	การดำเนินการทบทวนภารกิจ โครงสร้าง และอำนาจหน้าที่ ของส่วนราชการในสังกัด กษ.					หมายเหตุ
	ขั้นตอนที่ 1	ขั้นตอนที่ 2	ขั้นตอนที่ 3	ขั้นตอนที่ 4	ขั้นตอนที่ 5	
1. กรมชลประทาน	✓					
2. กรมพัฒนาที่ดิน	✓					
3. กรมหม่อนไหม	✓					
4. สำนักงานการปฏิรูปที่ดินเพื่อเกษตรกรรม	✓					
5. กรมส่งเสริมสหกรณ์	✓					
6. กรมการข้าว	✓	✓				
7. กรมตรวจบัญชีสหกรณ์	✓	✓				
8. กรมฝนหลวงและการบินเกษตร	✓	✓				
9. กรมปศุสัตว์	✓	✓				
10. สำนักงานเศรษฐกิจการเกษตร	✓	✓				
11. กรมส่งเสริมการเกษตร	✓	✓	✓			
12. สำนักงานมาตรฐานสินค้าเกษตรและอาหารแห่งชาติ	✓	✓	✓			
13. กรมวิชาการเกษตร	✓	✓	✓	✓		
14. สำนักงานปลัดกระทรวงเกษตรและสหกรณ์	✓	✓	✓			
15. กรมประมง	-	-	-	-	-	ไม่มีแผนดำเนินการ

หมายเหตุ :

ขั้นตอนที่ 1 ส่วนราชการดำเนินการวิเคราะห์ทบทวนปรับปรุง บทบาทภารกิจ โครงสร้าง และอำนาจหน้าที่ภายในกรม

ขั้นตอนที่ 2 จัดทำข้อเสนอ/เอกสารคำชี้แจงประกอบการแบ่งส่วนราชการภายในกรม เพื่อเสนอต่อคณะทำงานแบ่งส่วนราชการภายในกรม

ขั้นตอนที่ 3 จัดประชุมหารือระหว่างส่วนราชการ ร่วมกับ ก.พ. และ ก.พ.ร. ในการปรับปรุงโครงสร้างของหน่วยงาน (ประชุม 3 ฝ่าย)

ขั้นตอนที่ 4 จัดประชุมคณะทำงานแบ่งส่วนราชการภายในกรม เพื่อพิจารณาข้อเสนอ/เอกสารคำชี้แจงประกอบการแบ่งส่วนราชการ

ขั้นตอนที่ 5 จัดส่งข้อเสนอ/เอกสารคำชี้แจงประกอบการแบ่งส่วนราชการภายในกรมมายังกระทรวงเกษตรและสหกรณ์ เพื่อดำเนินการต่อไป

ผลการดำเนินการปรับปรุงโครงสร้างของกรมปศุสัตว์



ความก้าวหน้า

- กรมปศุสัตว์ ดำเนินการทบทวนภารกิจ โครงสร้าง และอำนาจหน้าที่ และจัดทำข้อเสนอ/เอกสารคำชี้แจงประกอบการแบ่งส่วนราชการภายในกรม โดยมีสาระสำคัญเสนอ **ขอจัดตั้งหน่วยงานใหม่ จำนวน 5 หน่วยงาน ได้แก่ กองงานพระราชดำริและกิจกรรมพิเศษ กองผลิตภัณฑ์ปศุสัตว์ กองสารวัตรและกักกัน กองสวัสดิภาพสัตว์และสัตวแพทย์บริการ และกองควบคุมอาหารและยาสัตว์**
- สำนักงาน ก.พ.ร. ได้พิจารณาข้อเสนอฯ เบื้องต้น และมีข้อเสนอแนะให้กรมปศุสัตว์ดำเนินการตามแนวทางการแบ่งส่วนราชการภายในกรมที่ปรับปรุงเพิ่มเติม และคณะรัฐมนตรีมีมติเห็นชอบเมื่อวันที่ 9 สิงหาคม 2565



ปัญหาอุปสรรค

แนวทางการแบ่งส่วนราชการฯ กำหนดไว้ว่า กรณีการเสนอจัดตั้งหน่วยงานเพิ่มเติม ส่วนราชการต้องเสนอให้สำนักงาน ก.พ.ร. พิจารณา โดยต้องเป็น**กรณีที่มีความจำเป็นอย่างยิ่ง และต้องมีข้อเสนอให้ยุบเลิกหรือยุบรวมหน่วยงานที่มีอยู่เดิม (One-In, X-Out) หรือถ่ายโอนภารกิจหลัก (Core Function) ให้ภาคส่วนอื่นรับไปดำเนินการแทน** กรณีนี้เป็นปัญหาอุปสรรคต่อการดำเนินการปรับปรุงโครงสร้างของหน่วยงานในสังกัดกระทรวงเกษตรและสหกรณ์ รวมถึงกรมปศุสัตว์ เนื่องจากกรมปศุสัตว์ได้ดำเนินการทบทวน บทบาทภารกิจแล้ว ยังไม่มีการกิจที่สามารถจะยุบเลิกหรือยุบรวมหน่วยงาน และการดำเนินการถ่ายโอนภารกิจยังอยู่ระหว่างการดำเนินการตามแผน



ข้อเสนอแนะจากสำนักงาน ก.พ.ร.

ให้ส่วนราชการดำเนินการทบทวนโครงสร้างการแบ่งส่วนราชการโดยไม่เพิ่มจำนวนหน่วยงานระดับกอง/สำนัก (rearrange) และปรับปรุงประสิทธิภาพการทำงานขององค์กรให้เหมาะสมกับบทบาทภารกิจที่เปลี่ยนแปลง ไม่มีความซ้ำซ้อน และตอบสนองต่อประชาชนก่อน



การดำเนินโครงการรางวัลคุณภาพกรมปศุสัตว์ (DLD Quality Awards)

รางวัลคุณภาพกรมปศุสัตว์ (DLD Quality Awards)

เป็นรางวัลอันทรงเกียรติที่กรมปศุสัตว์มอบให้แก่หน่วยงานในสังกัดที่มีการพัฒนาปรับปรุงกระบวนการทำงานและการให้บริการแก่ผู้รับบริการและผู้มีส่วนได้ส่วนเสีย ได้อย่างมีประสิทธิภาพและเกิดความคุ้มค่า สมควรเป็นแบบอย่างที่ดีให้แก่หน่วยงานอื่น และเป็นการยกระดับคุณภาพการให้บริการไปสู่มาตรฐานสากล

ในปี พ.ศ. 2566 คณะกรรมการประเมินผลงานรางวัลคุณภาพกรมปศุสัตว์ ได้มีมติเห็นชอบให้เพิ่ม **“รางวัลคุณภาพกรมปศุสัตว์ยอดเยี่ยม”** ซึ่งเป็นรางวัลสูงสุดที่มอบให้หน่วยงาน และต่อมาในปี พ.ศ. 2567 คณะกรรมการฯ มีมติให้ปรับปรุงเงื่อนไข โดยมอบรางวัลให้กับหน่วยงานที่ได้รับรางวัล**ระดับดีเด่น**มากกว่าหรือเท่ากับ 3 ประเภท ระยะเวลาติดต่อกัน 3 ปี (ผลงานเริ่มตั้งแต่ปี 2566 เป็นต้นไป)



การส่งเสริมพัฒนาคุณภาพการให้บริการ

ผลงานที่ส่งสมัครรางวัล
คุณภาพกรมปลศุสัตว์ ประจำปี พ.ศ. 2567

31 ผลงาน
21 หน่วยงาน



นวัตกรรมการบริการ
7 ผลงาน



พัฒนาการบริการ
15 ผลงาน



ขยายผลมาตรฐานการบริการ
1 ผลงาน



บูรณาการข้อมูลเพื่อการบริการ
0 ผลงาน



การบริหารราชการแบบมีส่วนร่วม
8 ผลงาน

ผลงานที่ได้รับรางวัลคุณภาพกรมปศุสัตว์ ประจำปี พ.ศ. 2567 (DLD Quality Awards 2024)

ลำดับที่	หน่วยงาน	ผลงาน
ระดับดีเด่น จำนวน 4 ผลงาน		
1	ศวพ. ภาคเหนือ ตอนบน	Rapid Pesticide Check นวัตกรรมเพื่อปศุสัตว์
2	สกป.	การขยายผลการใช้ประโยชน์จากระบบฐานข้อมูล GDairy เพื่อเพิ่มประสิทธิภาพการผลิตโคนมในระดับสหกรณ์
3	สนง.ปศช. 5	สถานม้านา
4	สอส.	โครงการขยายพื้นที่ปลูกพืชอาหารสัตว์เพื่อลดความขัดแย้งต้นแบบของการพัฒนา
ระดับดีมาก จำนวน 17 ผลงาน		
1	ศวพ. ภาคตะวันตก	ระบบช่วยเหลือการส่งตัวอย่างแบบเบ็ดเสร็จ (Vet Lab D4D)
2	สนง.ปศจ. ยโสธร	นวัตกรรมบริการนมเนื้อป้าตัว จ.ยโสธร
3	ศพส. เชียงใหม่ (กพส.)	การพัฒนาผลิตภัณฑ์หมูดำออยตุงตามหลักภูมิสังคมบนพื้นฐานความหลากหลายทางชีวภาพในพื้นที่ออยตุง
4	สนง.ปศจ. สกลนคร	ข้าวโพดพร้อมฝักหมัก อาหารสัตว์ลดต้นทุนของกลุ่มเครือข่ายข้าวโพดพร้อมฝักหมัก
5	ศพส. เชียงใหม่ (กพส.)	การเพิ่มมูลค่าผลพลอยได้ (Co-products) จากการแปรรูปผลิตภัณฑ์ปศุสัตว์ สู่ผลิตภัณฑ์ฟู้ดบรรม
6	กพส.	การเพิ่มมูลค่าผลพลอยได้จากการผลิตหมูย่างเมืองตรัง
7	ศพส. เชียงใหม่ (กพส.)	ครอบครัวผลิตภัณฑ์ปศุสัตว์ (ไส้ใจ) "DLD Products Family"
8	ศวพ. ภาคตะวันตก	ระบบสารสนเทศเพื่อการจัดการงานบุคลากรและพัสดุ (บริหารองค์กรได้ง่าย by Prompt PIMS)
9	สอส.	สกลนครเมืองอาหารสัตว์สมบูรณ์
10	สสช.	การควบคุม กำกับ และดูแลการตรวจวิเคราะห์เชื้อแชลโมเนลลาจากฟาร์มสัตว์ปีก

ลำดับที่	หน่วยงาน	ผลงาน
11	สตส.	การถ่ายโอนภารกิจด้านการวิเคราะห์สินค้าปศุสัตว์ในรายการทดสอบเชื้อจุลินทรีย์กลุ่ม A (Coliform และ E. coli) ในตัวอย่างน้ำและน้ำแข็ง
12	สอส.	หน้าอาหารสัตว์พระราชทาน
13	สนง.ปศช. 1	ครอบครัวปศุสัตว์พัฒนา ทำดีร่วมใจ ฝ่าวิกฤตภัยพิบัติ กำจัดโรคพิษสุนัขบ้า
14	สนง.ปศจ. ตรัง	ส่งเสริมและพัฒนาการผลิตด้านปศุสัตว์เพื่อเพิ่มรายได้ พัฒนาการผลิตโคขุนพรีเมียม ประเภทไขมันแทรกในเนื้อสูง (Premium Beef)
15	กพส.	ครัวปศุสัตว์ติดล้อ ขับเคลื่อนงานด้านการส่งเสริมการแปรรูปและการตลาดผลิตภัณฑ์ปศุสัตว์ ด้วยรถประกอบอาหารเนกประสงค์เคลื่อนที่ Food Truck และ Milk Truck
16	ศพส. มหาสารคาม (กพส.)	ส่งเสริมการแปรรูปและพัฒนาผลิตภัณฑ์ปศุสัตว์เพื่อสร้างมูลค่าเพิ่มสำหรับเกษตรกรรายย่อย
17	กสก.	การเข้มงวดตรวจสอบการลักลอบเคลื่อนย้ายสินค้าปศุสัตว์เพื่อป้องกันการระบาดของโรคระบาดสัตว์
ระดับดี จำนวน 5 ผลงาน		
1	สนง.ปศจ. อำนาจเจริญ	การส่งเสริมเกษตรกรทฤษฎีใหม่สู่การเลี้ยงไก่ไข่อารมณ์ดี
2	สนง.ปศจ. จันทบุรี	โครงการจันทบุรี หมู่บ้านปศุสัตว์พัฒนา
3	สนง.ปศจ. อุดรธานี	การพัฒนาอาชีพเลี้ยงแพะเพชรเมืองตรอนอย่างยั่งยืน
4	สนง.ปศจ. ระยอง	ธนาคารไก่หนองข้อ
5	กพส.	การส่งเสริมด้านการแปรรูปผลิตภัณฑ์ปศุสัตว์ กลุ่มแปลงใหญ่ไก่พื้นเมือง

ส่งสมัครรางวัล 31 ผลงาน
ได้รับรางวัลทั้งหมด 26 ผลงาน

ปฏิทินการประเมินรางวัลคุณภาพกรมปศุสัตว์ ประจำปี พ.ศ. 2567 (DLD Quality Awards 2024)



ต.ค. 66

จัดทำร่างหลักเกณฑ์รางวัล
เสนอคณะกรรมการฯ
เพื่อพิจารณา



พ.ย. 66

ประชุมชี้แจงแนวทางการ
สมัครและหลักเกณฑ์การ
ประเมินรางวัลฯ



1 ธ.ค. 66 – 15 ม.ค. 67

ประกาศรับสมัครและ
หน่วยงานยื่นใบสมัคร
ขอรับรางวัลฯ



ธ.ค. 66

จัดคลินิกให้คำปรึกษาการ
เขียนรายงานผลการ
ดำเนินงาน



ม.ค. – ก.พ. 67

ตรวจสอบเอกสารรายงานผล
การดำเนินงานเบื้องต้น



ก.พ. – เม.ย. 67

ยืนยันผลการพิจารณาตรวจ
ประเมิน (Site Visit)



เม.ย. 67

พิจารณาผลการตัดสินและ
ประกาศรายชื่อผลงานที่ได้รับ
รางวัลฯ



พ.ค. 67

มอบรางวัลคุณภาพกรมปศุสัตว์
ประจำปี พ.ศ. 2567



หมายเหตุ : ปฏิทินอาจมีการเปลี่ยนแปลงตามความเหมาะสม

การสร้างภาพลักษณ์ให้แก่กรมปศุสัตว์



กรมปศุสัตว์ได้รับ “รางวัลเลิศรัฐ” ประจำปี 2567 ซึ่งเป็นรางวัลแห่งเกียรติยศที่มอบให้หน่วยงานที่ได้มุ่งมั่น

ปฏิบัติราชการจนประสบความสำเร็จ มีความเป็นเลิศ จากสำนักงาน ก.พ.ร. จำนวน 4 รางวัล ได้แก่

รางวัลสาขา	ผลงานที่ได้รับรางวัลเลิศรัฐ
สาขาคุณภาพ การบริหาร จัดการภาครัฐ	1. รางวัลคุณภาพการบริหารจัดการภาครัฐ 4.0 ระดับก้าวหน้า
สาขาบริการ ภาครัฐ	2. ประเภทขับเคลื่อนเห็นผล ระดับดี : ครอบครัวผลิตภัณฑ์ปศุสัตว์ (ใส่ใจ) “DLD Products Family” (คพส.เชียงใหม่ กพส.) 3. ประเภทบูรณาการข้อมูลในรูปแบบดิจิทัล : ระดับดี : ระบบยื่นคำขอรับใบอนุญาตเป็นผู้ผลิต ผู้ส่งออก ผู้นำเข้า และการแจ้งส่งออก นำเข้า สินค้าเกษตรมาตรฐานบังคับ (มกอช. เป็นหน่วยงานหลักในการจัดส่งผลงาน และมีหน่วยงานร่วมบูรณาการ ได้แก่ กรมศุลกากร กรมพัฒนาธุรกิจการค้า กรมประมง และกรมปศุสัตว์)
สาขาการบริหาร ราชการแบบมี ส่วนร่วม	4. ประเภทประเภทสัมฤทธิ์ผลประชาชนมีส่วนร่วม ระดับดีเด่น : ครอบครัวปศุสัตว์พัฒนา ทำดีร่วมใจ ฝ่าวิกฤตภัยพิบัติ กำจัดโรคพิษสุนัขบ้า (สนง.ปศข. 1)



พิธีมอบรางวัลเลิศรัฐ ประจำปี 2567 วันที่ 18 กันยายน 2567



77 รางวัลแห่งความสำเร็จของการพัฒนาระบบราชการ



**การประชุมส่วนราชการตามมาตรการ
ปรับปรุงประสิทธิภาพในการปฏิบัติราชการ**

**ผลการประชุมส่วนราชการตามมาตรการปรับปรุง
ประสิทธิภาพในการปฏิบัติราชการ กรมปศุสัตว์
ประจำปีงบประมาณ พ.ศ. 2567**




ประเด็นการประเมิน (ตัวชี้วัด)	น้ำหนัก (ร้อยละ)	ค่า เป้าหมาย	เป้าหมาย			ผลการดำเนินการ	คะแนนที่ได้	คะแนนถ่วง น้ำหนัก
			ขั้นต้น (50)	ขั้นมาตรฐาน (75)	ขั้นสูง (100)			





การประเมินประสิทธิภาพการดำเนินงาน (Performance Base) น้ำหนัก ร้อยละ: 70

1.1 Strategic KPIs

1. อัตราการขยายตัวของมูลค่าของสินค้าเกษตรอัตลักษณ์พื้นที่ (เฉลี่ยร้อยละ)	15	ขยายตัว ร้อยละ: 9.37	ขยายตัว ร้อยละ: 7.44	ขยายตัว ร้อยละ: 8.41	ขยายตัว ร้อยละ: 9.37	ขยายตัว ร้อยละ: 9.78 ●	100	15
			<p>ผลคะแนนในภาพรวมของกระทรวงเกษตรและสหกรณ์ ซึ่งสินค้ามีอัตราการขยายตัวเพิ่มขึ้นร้อยละ 9.78 (ข้าว พืช ผักไหม ประมง ปศุสัตว์) โดยสินค้าที่กรมปศุสัตว์รับผิดชอบ มีอัตราการขยายตัวดังนี้</p> <ol style="list-style-type: none"> โคขุนโพนยางคำ ขยายตัวลดลงร้อยละ 33.74 ไก่เบตง ขยายตัวเพิ่มขึ้นร้อยละ 41.45 ไข่เค็มไชยา ขยายตัวเพิ่มขึ้นร้อยละ 9.54 					
2. อัตราการขยายตัวของมูลค่าสินค้าเกษตรที่ผ่านการตรวจรับรองมาตรฐานการปฏิบัติทางการเกษตรที่ดี (เฉลี่ยร้อยละ)	15	ขยายตัว ร้อยละ: 7	ขยายตัว ร้อยละ: 3	ขยายตัว ร้อยละ: 5	ขยายตัว ร้อยละ: 7	ขยายตัว ร้อยละ: 4.89 ●	73.63	15
			<p>ผลคะแนนในภาพรวมของกระทรวงเกษตรและสหกรณ์ สินค้าเกษตร GAP (ข้าว พืช ประมง ปศุสัตว์) มีอัตราการขยายตัวเพิ่มขึ้นร้อยละ 4.89 โดยสินค้าสินค้าปศุสัตว์ GAP ที่กรมปศุสัตว์รับผิดชอบ มีอัตราการขยายตัวเพิ่มขึ้นร้อยละ 1.91</p>					
3. อัตราการขยายตัวของมูลค่าสินค้าเกษตรปลอดภัยที่เป็นสินค้าอินทรีย์ (เฉลี่ยร้อยละ)	15	ขยายตัว ร้อยละ: 3	ขยายตัว ร้อยละ: 5.00	ขยายตัว ร้อยละ: 5.20	ขยายตัว ร้อยละ: 7.20	ขยายตัว ร้อยละ: 7.42 ●	100	15
			<p>ผลคะแนนในภาพรวมของกระทรวงเกษตรและสหกรณ์ สินค้าเกษตรปลอดภัยที่เป็นสินค้าอินทรีย์ (ข้าว พืช ประมง ปศุสัตว์) มีอัตราการขยายตัวเพิ่มขึ้นร้อยละ 7.42 โดยสินค้าสินค้าปศุสัตว์อินทรีย์ที่กรมปศุสัตว์รับผิดชอบ มีอัตราการขยายตัวเพิ่มขึ้นร้อยละ 40.22</p>					

ประเด็นการประเมิน (ตัวชี้วัด)	น้ำหนัก (ร้อยละ)	ค่า เป้าหมาย	เป้าหมาย			ผลการดำเนินการ	คะแนนที่ได้	คะแนนถ่วง น้ำหนัก
			ขั้นต้น (50)	ขั้นมาตรฐาน (75)	ขั้นสูง (100)			
การประเมินประสิทธิภาพการดำเนินงาน (Performance Base) น้ำหนัก ร้อยละ: 70								
1.1 Strategic KPIs								
4. รายได้เงินสดสุทธิทาง การเกษตรของเกษตรกรเฉลี่ย ต่อครัวเรือนเพิ่มขึ้น (บาท/ ครัวเรือน/ปี)	10	80,397.08 บาท/ครัวเรือน/ปี	78,322 บาท/ครัวเรือน/ปี	79,359.54 บาท/ครัวเรือน/ปี	80,397.08 บาท/ครัวเรือน/ปี	81,616.00 บาท/ครัวเรือน/ปี	100	10
1.2 Joint KPIs								
5. จำนวนฟาร์มโคนมที่ได้รับการ พัฒนาให้มีระบบบำบัดน้ำเสีย ชนิดได้ก๊าซชีวภาพ	5	20 แห่ง	16 แห่ง	18 แห่ง	20 แห่ง	20 แห่ง	100	5
6. ร้อยละของเครือข่าย ศพก. (ด้านปศุสัตว์) ที่ผ่านการพัฒนา ศักยภาพ	5	ร้อยละ 91.76	ร้อยละ 89.34	ร้อยละ 90.55	ร้อยละ 91.76	ร้อยละ 92.18	100	5
7. จำนวนผลิตภัณฑ์สินค้าชุมชน (OTOP) ได้รับการพัฒนาและ ยกระดับ	5	9 ผลิตภัณฑ์	7 ผลิตภัณฑ์	8 ผลิตภัณฑ์	9 ผลิตภัณฑ์	9 ผลิตภัณฑ์	100	5

ประเด็นการประเมิน (ตัวชี้วัด)	น้ำหนัก (ร้อยละ)	ค่า เป้าหมาย	เป้าหมาย			ผลการดำเนินการ	คะแนนที่ได้	คะแนนถ่วง น้ำหนัก
			ขั้นต้น (50)	ขั้นมาตรฐาน (75)	ขั้นสูง (100)			
การประเมินศักยภาพในการดำเนินงาน (Potential Base) น้ำหนัก ร้อยละ 30								
8. ระดับความสำเร็จในการ ขับเคลื่อนการพัฒนางานบริการ Agenda ตามมติคณะรัฐมนตรี (12 งานบริการ)	6	100 คะแนน	50 คะแนน	75 คะแนน	100 คะแนน	100 คะแนน 	100	6
8.1 ระบบรับรองมาตรฐานสินค้า เกษตร (GAP) พืช ประมง และ ปศุสัตว์	2		พัฒนาระบบเสร็จ พร้อมผ่านการ ทดสอบการใช้งาน จำนวน 10 ระบบ	ให้บริการผ่านระบบ ออนไลน์ ตามเป้าหมาย แผน (Roadmap) ปี 2567 จำนวน 10 ระบบ	จำนวนผู้รับบริการผ่าน ระบบ ตามเป้าหมายแผน (Roadmap) ปี 2567 มีผู้รับบริการไม่น้อยกว่า 8,191 ราย/คำขอ			
กรมปศุสัตว์สามารถดำเนินการได้ตามแผนปฏิบัติการ และเปิดใช้งานผ่านระบบ e-Service เพื่อรับคำขอและออกใบรับรองมาตรฐาน GAP ตามความสมัครใจทั่วประเทศ และมีผู้รับบริการเข้าใช้งานระบบรับรองมาตรฐานสินค้าเกษตร (GAP) ปศุสัตว์จำนวน 16 คำขอ								
8.2 ระบบเชื่อมโยงข้อมูลการ นำเข้าและส่งออกสินค้าข้าม แดนทางบกของกลุ่มประเทศ ACMECS ผ่านระบบ NSW	2		ระบบเสร็จ และผ่าน การทดสอบสอบ การใช้งาน	ให้บริการผ่านระบบ ออนไลน์ได้ ตามเป้าหมายแผน (Roadmap) ปี 2567	มีจำนวนคำขออนุมัติ อนุญาตเพื่อประกอบการ ผ่านพิธีการศุลกากร ทางระบบ NSW ไม่น้อย กว่า 468,773 คำขอฯ			
กรมปศุสัตว์สามารถดำเนินการได้ตามแผนปฏิบัติการ และได้รับการอนุมัติเปิดใช้งานรองรับการเชื่อมโยงแลกเปลี่ยนข้อมูลใบคำขออนุญาตนำสัตว์หรือซากสัตว์เข้า ผ่าน ออกรอกราชอาณาจักร (ร.1/1) แบบ B2G ผ่านระบบ NSW และผู้ประกอบการสามารถศึกษาโครงสร้างการรับส่งข้อมูลใบคำขอที่ได้รับการพัฒนาไว้ไปพัฒนาระบบของตน เพื่อเชื่อมโยงข้อมูลกับกรมปศุสัตว์ต่อไปได้ และมีการประชาสัมพันธ์ให้ผู้ประกอบการรับทราบโดยเผยแพร่บนเว็บไซต์ของกองสารวัตรและกักกัน https://aqi.dld.go.th/webnew/index.php/th/news-menu-2/42-newsaqi/685-b2g2567								

ประเด็นการประเมิน (ตัวชี้วัด)	น้ำหนัก (ร้อยละ)	ค่า เป้าหมาย	เป้าหมาย			ผลการดำเนินการ	คะแนนที่ได้	คะแนนถ่วง น้ำหนัก
			ขั้นต้น (50)	ขั้นมาตรฐาน (75)	ขั้นสูง (100)			
การประเมินศักยภาพในการดำเนินงาน (Potential Base) น้ำหนัก ร้อยละ 30								
8.3 ระบบการขึ้นทะเบียน เกษตรกร และการขอรับความ ช่วยเหลือด้านการเกษตร	2		ระบบเสร็จ และผ่าน การทดสอบการใช้งาน	ให้บริการผ่านระบบ ออนไลน์ได้ ตามเป้าหมาย แผน (Roadmap) ปี 2567	จำนวนผู้รับบริการผ่าน ระบบ ตามเป้าหมายแผน (Roadmap) ปี 2567 (1,017,000 ราย)			
			กรมปศุสัตว์สามารถดำเนินการได้ตามแผนปฏิบัติการ และเปิดใช้งานระบบการออกใบรับรองการขึ้นทะเบียนเกษตรกรผู้เลี้ยง สัตว์ออนไลน์ โดยมีจำนวนผู้ใช้งานระบบการขึ้นทะเบียนเกษตรกร จำนวน 3,521,444 ราย และผู้ใช้งานระบบการขอรับความ ช่วยเหลือด้านการเกษตร 442 ราย					
9. ร้อยละของชุดข้อมูลเปิดที่ เป็นไปตามมาตรฐานในระบบ บัญชีข้อมูลภาครัฐ (GD Catalog)	8	100 คะแนน	50 คะแนน	75 คะแนน	100 คะแนน	100 คะแนน 	100	8
			<u>ค่าเป้าหมาย</u> <ul style="list-style-type: none"> หน่วยงานที่เกี่ยวข้องต้องดำเนินการพัฒนา/ปรับปรุงชุดข้อมูล และดำเนินการตามแผนการดำเนินงานที่สำนักงานสถิติแห่งชาติ (สสช.) กำหนด พัฒนาชุดข้อมูลเปิดทุกชุดที่เผยแพร่บนระบบบัญชีข้อมูลหน่วยงานให้เป็นปัจจุบัน มีคำอธิบายข้อมูลส่วนหลัก (Mandatory Metadata) 14 รายการตามมาตรฐานที่ สพร. กำหนด นำชุดข้อมูลเปิดบนระบบบัญชีข้อมูลหน่วยงานที่ยังไม่ลงทะเบียนระบบบัญชีข้อมูลภาครัฐ (GD Catalog) นำมาลงทะเบียนที่ระบบบัญชีข้อมูลภาครัฐ 					
10. ระดับความพร้อมรัฐบาล ดิจิทัลหน่วยงานภาครัฐของ ประเทศไทย	3	มีจำนวน Pillar ระดับ 3 ขึ้นไป 5 Pillar	มีจำนวน Pillar ระดับ 3 ขึ้นไป 3 Pillar	มีจำนวน Pillar ระดับ 3 ขึ้นไป 4 Pillar	มีจำนวน Pillar ระดับ 3 ขึ้นไป 5 Pillar	มีจำนวน Pillar ระดับ 3 ขึ้นไป 7 Pillar 	100	3
11. คะแนนความพร้อมรัฐบาล ดิจิทัลหน่วยงานภาครัฐของ ประเทศไทย	3	70.83 คะแนน	55.83 คะแนน	65.83 คะแนน	70.83 คะแนน	78.32 คะแนน 	100	3
12. คะแนนการประเมินสถานะของ หน่วยงานในการเป็นระบบ ราชการ 4.0 (PMQA 4.0)	10	488.43 คะแนน	445 คะแนน	466.72 คะแนน	488.43 คะแนน	489.69 คะแนน 	100	10
สรุปผลการประเมิน		คะแนนรวม	96.0445 คะแนน			ระดับคุณภาพ		

ปฏิทินการดำเนินการประเมินส่วนราชการตามมาตรการปรับปรุงประสิทธิภาพ ในการปฏิบัติราชการของกรมปศุสัตว์ ประจำปีงบประมาณ พ.ศ. 2567

3 พ.ย. 66
หน่วยงานจัดทำ
แผนปฏิบัติการ
(Action plan)

ภายในวันที่ 1 เม.ย. 67
รายงานผลการดำเนินการ
รอบ 6 เดือน ตามแบบฟอร์ม

ภายในวันที่ 5 ของทุกเดือน
รายงานความก้าวหน้า
ตัวชี้วัดทางแบบฟอร์ม
Google Sheet

ภายในวันที่ 27 ก.ย. 67
รายงานผลการดำเนินการ
รอบ 12 เดือน ตามแบบฟอร์ม
พร้อมหลักฐานประกอบ

การบริหารงบประมาณของหน่วยงาน



ผลการเบิกจ่ายงบประมาณประจำปี 2567

(วันที่ 1 ต.ค. 2566 – 30 ก.ย. 2567)

เงินงบประมาณ ที่ได้รับการจัดสรร		เบิกจ่ายสะสม (GFMIS)		รายการส่งเบิกจ่าย (รอดตัด GFMIS)		รายการก่องนี้ผูกพัน (GFMIS)		รวมใช้จ่ายแล้ว	
ประเภทรายจ่าย	จำนวนเงิน	(1)		(2)		(3)		(4) = (1) + (2) + (3)	
		จำนวนเงิน	%	จำนวนเงิน	%	จำนวนเงิน	%	จำนวนเงิน	%
รวม	1,680,287.09	1,680,285.39	100	-	-	-	-	1,680,285.39	100
งบบุคลากร	1,229,400.00	1,229,400.00	100	-	-	-	-	1,229,400.00	100
งบดำเนินงาน	362,826.09	362,824.39	100	-	-	-	-	362,824.39	100
งบลงทุน	88,061.00	88,061.00	100	-	-	-	-	88,061.00	100